

# ChinaVR 2020 论文投稿指南

<http://www.chinavr.info/>

## 一、 SmartChair 会议管理系统

1. 我们采用 SmartChair 系统 (<http://www.smartchair.org>) 来进行会议管理，包括论文投稿和论文评审等。SmartChair 系统是通过您的 Email 地址作为唯一标识符来识别不同的用户。
2. 系统注册与登录的链接为：  
<http://www.smartchair.org/ChinaVR2020> 或  
<http://www.smartchair.cn/ChinaVR2020>
3. 访问上述链接后，您将看到如下界面：



### 登录系统进入 ChinaVR2020

Email:

密码:

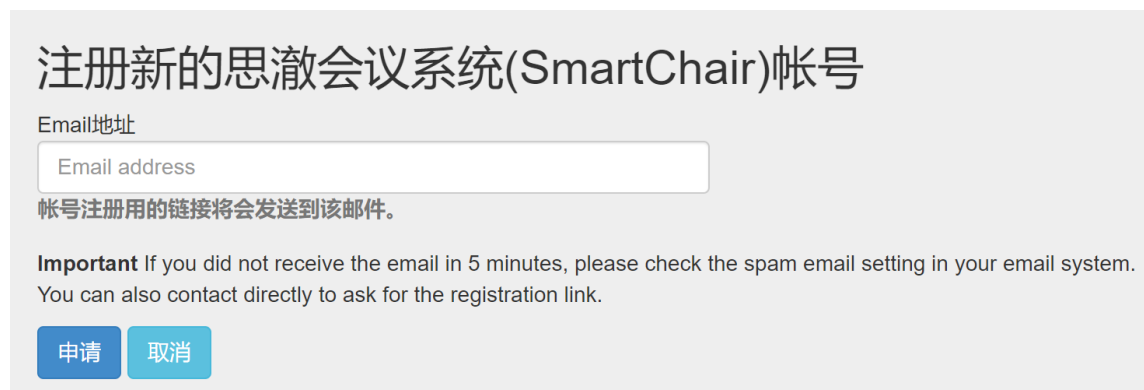
登录

- 请使用思澈会议系统(SmartChair)帐号登录系统注册相应会议及课程。关于思澈会议系统(SmartChair)帐号 ⓘ
- 注册新的思澈会议系统(SmartChair)帐号 →
- 忘记密码? →

4. 如果您已有 SmartChair 系统的 Email 帐号，则转到“三、登录系统”；否则，转到“二、注册系统”。

## 二、 注册 SmartChair 系统

1. 如果您在 SmartChair 系统中还没有 Email 帐号，可点击上述界面的“注册新的思澈会议系统(SmartChair)帐号”的，将看到如下界面：



注册新的思澈会议系统(SmartChair)帐号

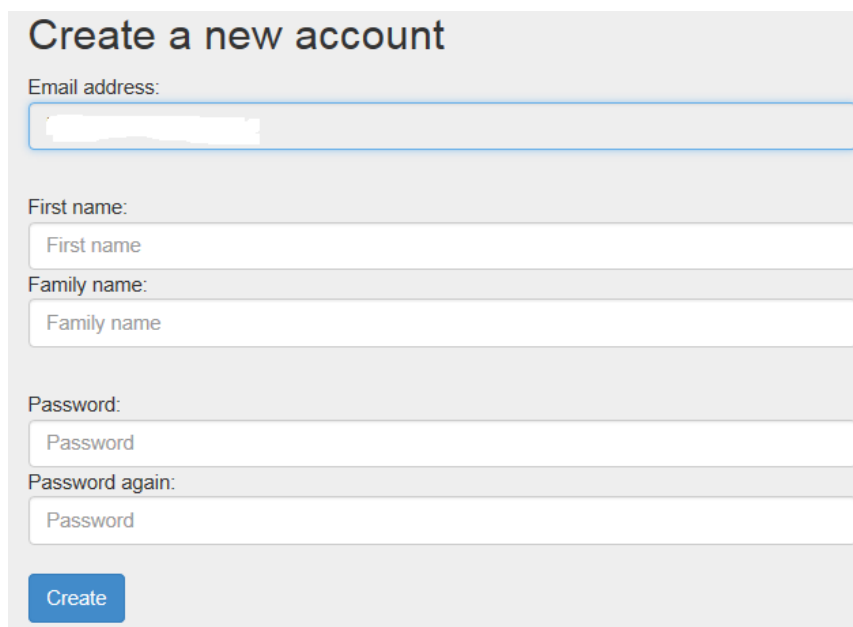
Email地址

帐号注册用的链接将会发送到该邮件。

**Important** If you did not receive the email in 5 minutes, please check the spam email setting in your email system.  
You can also contact directly to ask for the registration link.

填入您的 email 地址，点击“申请”后系统会自动向您的邮箱发送一封邮件。如果您的邮箱已经在系统中存在，可通过三(2)中操作来找回密码。

2. 您收到邮件后，点击其中的链接即可看到如下界面，填入你的名(First name)和姓(Family name) (**可用中文**)，然后设置密码，点击“Create”后即可注册一个 SmartChair 系统的帐号：



Create a new account

Email address:


First name:

Family name:

Password:

Password again:

### 三、 登录系统

1. 您随时可通过链接（<http://www.smartchair.org/ChinaVR2020>）来登录系统；
2. 如果您忘了密码，可点击“忘记密码”后的的，将看到如下界面：



重设密码

Email地址

含有重设密码的链接将会被发送到该邮件。

[取得重设密码的链接](#) [取消](#)

输入 email 地址后点击“取得重设密码的链接”，您将在邮箱中收到重新设置密码的链接，点击链接即可设置新的密码。

3. 成功登录后你将看到如下页面：

## 第二十届中国虚拟现实大会



请确认用于会议注册的个人信息。

姓名:   (姓 + 名)

所属单位:

Email:

[« 返回](#) [继续 »](#)

【注意：姓名行的前面的框填“姓”，后面的框填“名”】

确认您的信息无误后，点击“继续”，将看到如下页面：【注：在任何页面点击右上角的“首页”，即可回到该页面】

## 第二届中国虚拟现实大会 [ChinaVR2020] Online Registration

中国科学技术大学 : **刘利刚**  [首页](#)  帐号 ▾

### Conference information

- 2020年 9月18日 ~ 20日 @ 吉林省长春市 HP: <http://www.chinavr.info>

### 选择

会议注册: 截止日期: 2020年 9月20日 状态: [未注册] [GO](#)

### 会议报告论文

[摘要截止日期: 2020年 5月30日] [论文提交截止日期: 2020年 5月30日]

- 提交会议报告论文 [GO](#)

### 文件下载

- No file to download.

4. 点击您的名字（上图中左上角的红色框处），可进入一个页面，可对您的个人信息（称呼）进行修改：

帐号设定

称呼::  (先生, 女士, 博士, 教授, etc.)

姓:

名:

E-mail:

所属单位:

Notice: The profile setting here can be different from the one in the account page.

修改信息后点击“更新”则在系统中更改了您的个人信息。

#### 四、 提交投稿论文

1. 点击“会议报告论文”中的“提交会议报告论文”之后的“GO”，进入论文提交页面

会议报告论文 [摘要截止日期: 2020年 5月30日] [论文提交截止日期: 2020年 5月30日]

- 提交会议报告论文

2. 进入论文提交页面后，请参照“操作说明”进行论文的相关信息的输入与文件上传：

#### 操作说明

- **[保存]**: 保存论文信息的修改。
- **[提交]**: 正式提交论文。提交的论文在截止日期之前仍可修改。
- **[修改论文]**: 修改已经提交并被审稿的论文。论文修改之后，仍需提交。
- **[删除]**: 删除当前的论文提交，相关的数据会从数据库中清除掉。

3. 如果您的论文成功提交后，将会看到该页面的顶部的“论文状态”是“已提交”

第二届中国虚拟现实大会 [ChinaVR2020] Online Registration  
中国科学技术大学 :: 刘 利刚 先生

## 论文提交

论文状态: **已提交**

4. 点击右上角“首页”可回到系统首页，看到论文后的状态是“已提交”，表明论文已成功提交到系统；点击后面的“GO”，可以重新到该提交论文的提交页面进行修改；点击“修改论文”可继续修改论文，点击“保存”为临时保存提交文件，点击“提交”才是正式提交投稿论文。

第二届中国虚拟现实大会 [ChinaVR2020] Online Registration  
中国科学技术大学 :: 刘 利刚 先生  首页  帐号 ▾

Conference information  
• 2020年 9月18日 ~ 20日 @ 吉林省长春市 HP: <http://www.chinavr.info>

选择  
会议注册: 截止日期: 2020年 9月20日 状态: [未注册] GO

会议报告论文 [摘要截止日期: 2020年 5月30日] [论文提交截止日期: 2020年 5月30日]  
1. [P000007] 测试论文  
• 提交会议报告论文 GO **[已提交] GO**

5. 点击“提交会议报告论文”之后的“GO”，可提交第二篇论文（如您有多篇投稿论文的话）。

会议报告论文 [摘要截止日期: 2020年 5月30日] [论文提交截止日期: 2020年 5月30日]

1. [P000007] 测试论文

[已提交] GO

- 提交会议报告论文 GO

## 五、 其他说明

1. 会议的相关信息将会发送到您的注册 Email 地址中，请及时查看您的邮件，以免错过会议的重要信息。
2. 现阶段是论文投稿阶段。因此，“会议注册”中的状态为“未注册”，为正常状态，不必操作。会议注册的开始时间为 2020 年 7 月，未来会给出相应说明。

选择

会议注册:

截止日期: 2020年 9月20日

状态: [未注册] GO